


# SITUASI TERKINI PERKEMBANGAN

## *CORONA VIRUS DIDEASE (COVID-19)*

PROVINSI BENGKULU



**COVID-19**  
CORONAVIRUS DISEASE 2019



**Bengkulu, 7 APRIL 2021**

## KONFIRMASI COVID-19

**5.617** KASUS (+42)

Kasus Konfirm ( 22,45 %) dari spesimen diperiksa

## KONFIRMASI SEMBUH

**5.096** KASUS (+20)

Kasus Sembuh (90,72 %) dari Kasus Konfirmasi

## KONFIRMASI MENINGGAL

**152** KASUS ( +0)

Kasus Meninggal (2,71 %) dari Kasus Konfirmasi

## KONFIRMASI AKTIF

**369**

## KASUS SUSPEK

**7.959 (+50)**

## SPESIMEN

**25.024 (+ 142)**

## PETA PERSEBARAN COVID-19 PROVINSI BENGKULU



# Laporan Total Kasus COVID-19

## Per Kabupaten / Kota

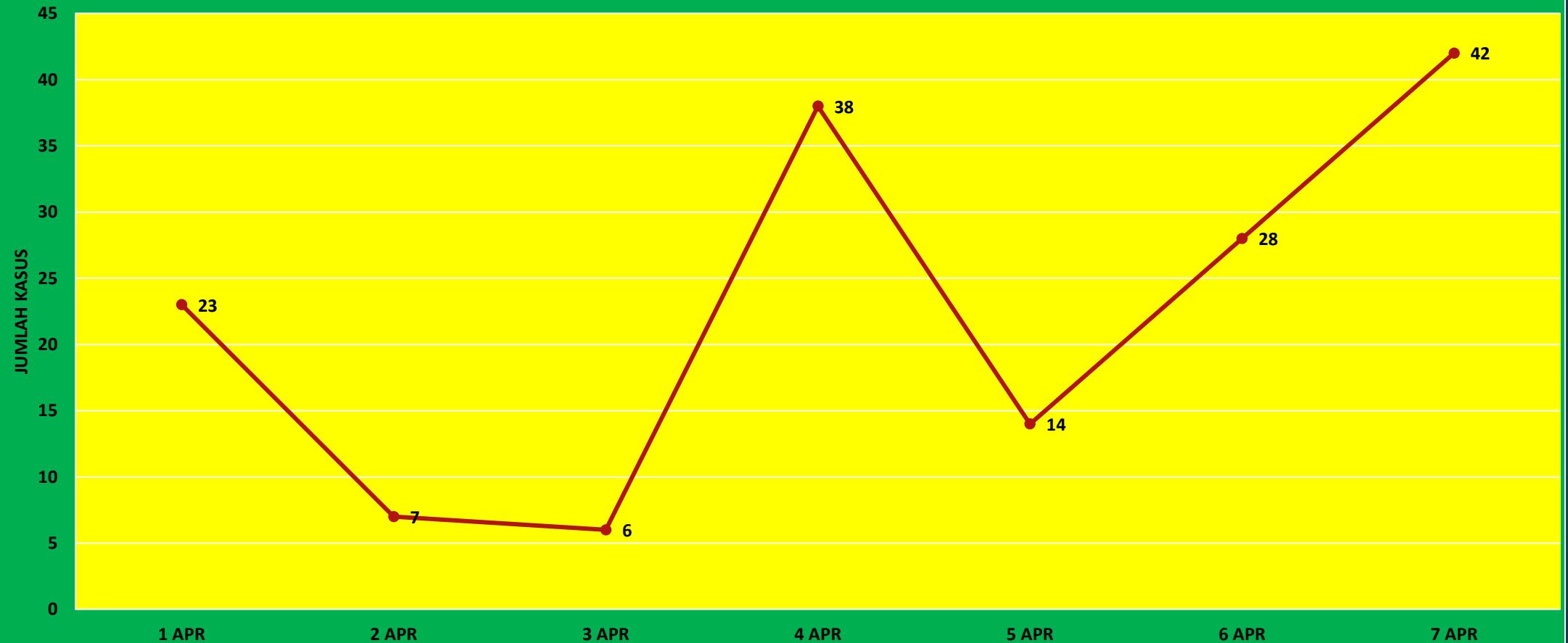


■ KSS BARU  
 ■ KSS LAMA  
 ■ TOTAL

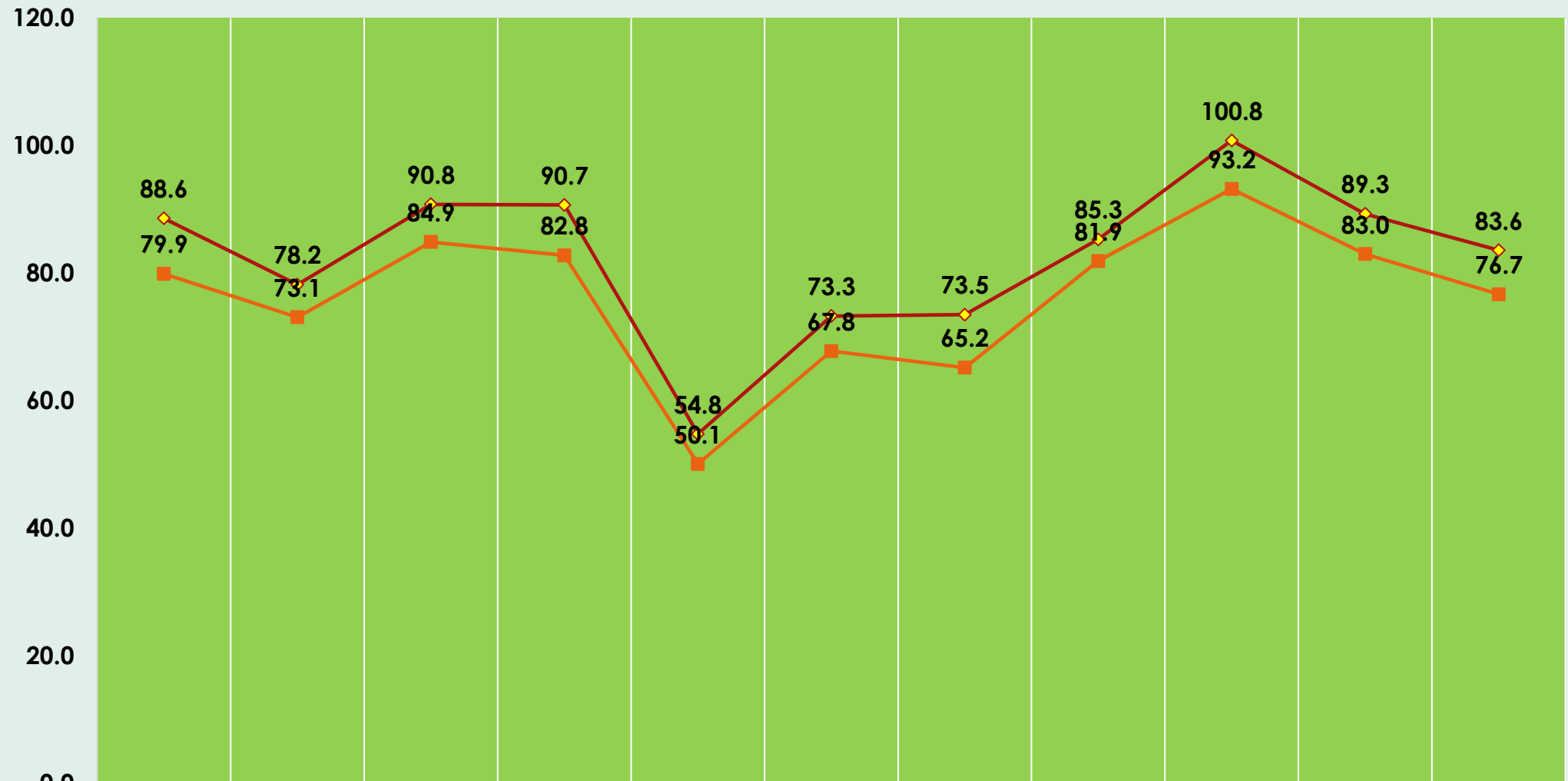
	KOTA BENGKULU	REJANG LEBONG	LEBONG	BENGKULU UTARA	BENGKULU SELATAN	BENGKULU TENGAH	KEPAHIANG	SELUMA	KAUR	MUKOMUKO	TOTAL PROVINSI
KSS BARU	10	1					1	3		27	42
KSS LAMA	2805	726	53	349	204	195	348	194	131	570	5575
TOTAL	2815	727	53	349	204	195	349	197	131	597	5617

# Perkembangan Kasus Harian Terkonfirmasi Positif COVID-19

BULAN APRIL 2021



# CAPAIAN VAKSINASI COVID-19 tahap 1 TENAGA KESEHATAN TGL 07 APRIL 2021

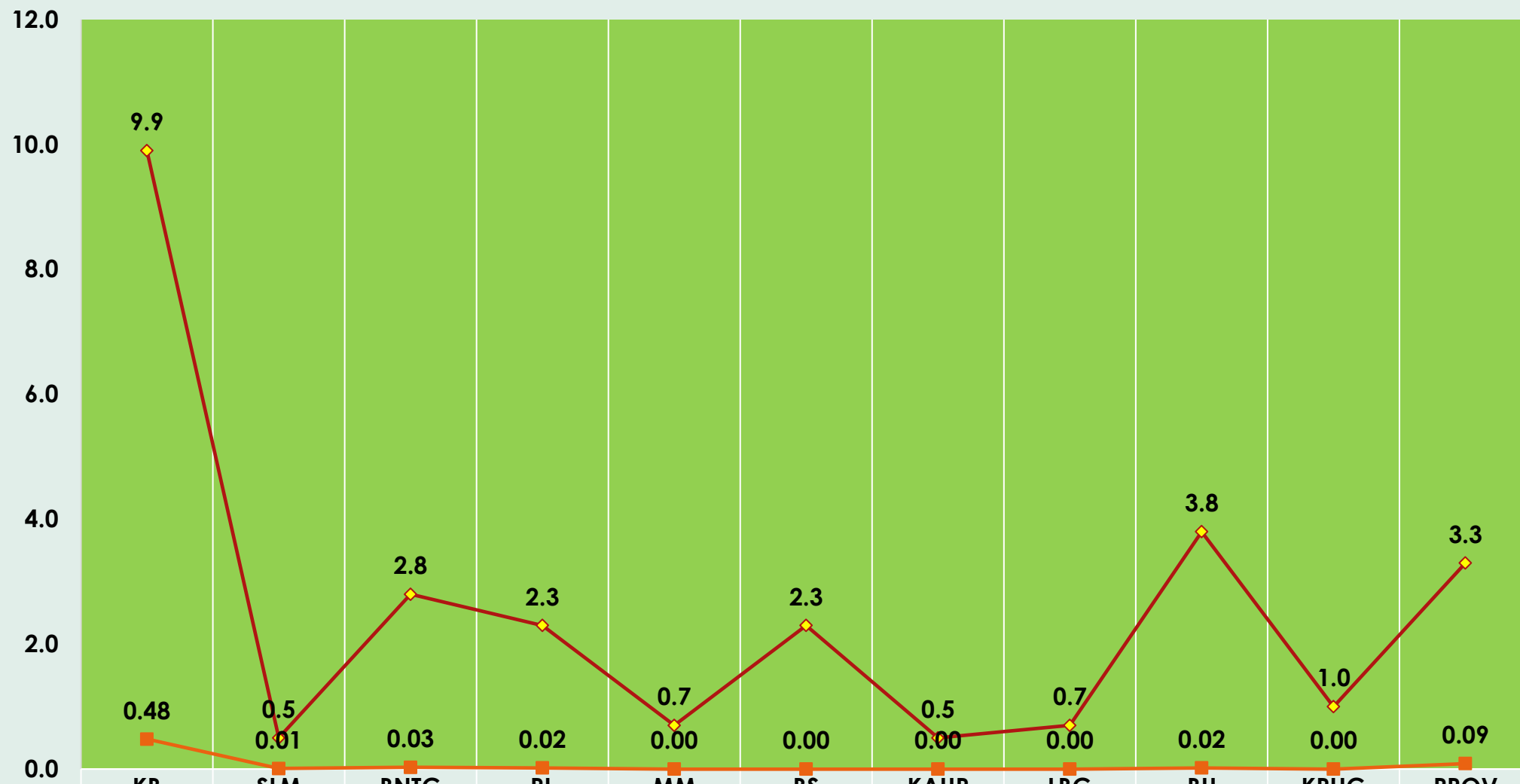


◆ Dosis 1	88.6	78.2	90.8	90.7	54.8	73.3	73.5	85.3	100.8	89.3	83.6
■ Dosis 2	79.9	73.1	84.9	82.8	50.1	67.8	65.2	81.9	93.2	83.0	76.7

# CAPAIAN VAKSINASI COVID-19 tahap 2 petugas publik TGL 07 APRIL 2021



# CAPAIAN VAKSINASI COVID-19 tahap 2 LANSIA TGL 07 APRIL 2021



◆ DOSIS 1	9.9	0.5	2.8	2.3	0.7	2.3	0.5	0.7	3.8	1.0	3.3
■ DOSIS 2	0.48	0.01	0.03	0.02	0.00	0.00	0.00	0.00	0.02	0.00	0.09

# ADAPTASI KEBIASAAN BARU

